


GOBERNACION DEL PUTUMAYO
ESTADO DE ACTIVIDAD FINANCIERA, ECONOMICA Y SOCIAL - CONSOLIDADO

A 30 SEPTIEMBRE 2017
(Cifras en miles de pesos)


Cód	Cuentas	SEPTIEMBRE 2017	SEPTIEMBRE 2016
	INGRESOS OPERACIONALES	\$ 239,119,735	303,695,402
41	Ingresos Fiscales	25,853,133	29,228,414
42	Venta de bienes	7,153	10,708
43	Venta de Servicios	0	0
44	Transferencias	213,259,449	274,456,280
47	Operaciones Interinstitucionales	0	0
	GASTOS OPERACIONALES	234,620,446	198,953,517
51	De administración	44,037,141	21,030,185
52	De Operación	0	0
54	Transferencias	20,863,193	13,518,680
55	GASTO PUBLICO SOCIAL	169,720,112	164,396,501
57	GASTOS DE OPERACIONES	0	0
63	COSTO DE VENTAS	4,722	8,151
	EXCEDENTE (DEFICIT) OPERACIONAL	\$ 4,494,567	104,741,885
48	OTROS INGRESOS	37,553,439	75,764,831
58	OTROS GASTOS	26,893,955	23,683,090
	RESULTADO ANTES DE AJUSTES INFLACION		
	EFFECTO NETO POR EXPOSICION A LA INFLACION PARTICIPACION DEL INTERES MINORITARIO EN LOS RESULTADOS		
	EXCEDENTE (DEFICIT) DEL EJERCICIO	\$ 15,154,051	156,823,626



SORREL PARISSA AROCA RODRIGUEZ
Gobernadora del Departamento del Putumayo



EDWIN GIOVANNY IBARRA VALLEJO
Secretario de Hacienda Departamental



AMPARO MEDINA CHAMORRO
Profesional Especializado- Contabilidad
T P. 63.217 T

X

GOBERNACION DEL PUTUMAYO

ESTADO DE ACTIVIDAD FINANCIERA, ECONOMICA Y SOCIAL - CONSOLIDADO

A 30 SEPTIEMBRE DE 2017

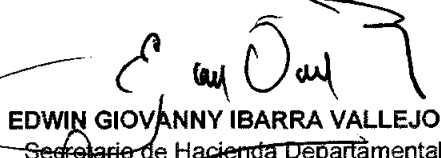
(Cifras en miles de pesos)


Código	Cuentas		SEPTIEMBRE 2017	SEPTIEMBRE 2016
	INGRESOS OPERACIONALES	\$	239,119,735	302,028,558
41	Ingresos Fiscales		25,853,133	29,228,414
4105	Tributarios		23,094,325	24,059,981
4110	No Tributarios		2,758,808	5,168,433
42	Venta de Bienes		7,153	10,708
4210	Bienes Comercializados		7,153	10,708
44	Transferencias		213,259,449	272,789,436
4403	Corrientes del Gobierno Nacional		0	0
4408	Sistema General de Participación		188,056,815	162,902,723
4413	Sistema General de Regalías		14,782,894	98,253,891
4428	Otras Transferencias		10,419,740	11,632,822
	GASTOS OPERACIONALES	\$	234,620,446	198,953,517
51	De administración		44,037,141	21,030,185
5101	Sueldos y Salarios		13,407,057	9,520,577
5102	Contribuciones Imputadas		16,624,680	7,487,093
5103	Contribuciones Efectivas		5,639,869	1,349,092
5104	Aportes Sobre la Nomina		5,602,795	262,022
5111	Generales		2,671,379	1,877,431
5120	Impuestos Contribuciones y Tasas		91,361	533,970
54	Transferencias		20,863,193	13,518,680
5401	Por Convenios con el Sector Privado		32,041	64,082
5423	Otras transferencias		20,831,152	13,454,598

GOBERNACION DEL PUTUMAYO
ESTADO DE ACTIVIDAD FINANCIERA, ECONOMICA Y SOCIAL - CONSOLIDADO
A 30 SEPTIEMBRE DE 2017
(Cifras en miles de pesos)

Código	Cuentas	SEPTIEMBRE 2017	SEPTIEMBRE 2016
55	GASTO PUBLICO SOCIAL	169,720,112	164,396,501
5501	Educación	139,316,566	137,431,099
5502	Salud	9,010,760	21,859,720
5503	Agua Potable y Saneamiento Basico	3,598,448	27,199
5505	Recreación y deporte	-	2,833
5506	Cultura	-	26,783
5507	Desarrollo Comunitario	17,134,353	5,048,867
5508	Medio Ambiente	659,985	-
63	COSTO DE VENTAS	4,722	8,151
6310	Servicios Educativos	4,722	8,151
	EXCEDENTE (DEFICIT) OPERACIONAL	\$ 4,494,567	103,075,041
48	OTROS INGRESOS	37,553,439	75,764,831
4805	Financieros	32,066,986	1,662,989
4807	Utilidad por el Metodo de Participación	544,433	931,944
4808	Otros Ingresos Ordinarios	284,185	11,124,269
4810	Extraordinarios	579,797	405,448
4815	Ajustes de Ejercicios Anteriores	4,078,038	61,640,181
	CUENTAS DE RESULTADO	42,048,006	178,839,872
58	OTROS GASTOS	26,893,955	23,683,090
5801	Intereses	378	-
5802	Comisiones	6,866	5,564
5805	Financieros	3,524	1,153
5808	Otros Gastos Ordinarios	1,089,517	336,391
5810	Extraordinarios	6,302	-
5815	Ajustes de ejercicios anteriores	25,787,368	23,339,982
	EXCEDENTE (DEFICIT) DEL EJERCICIO	\$ 15,154,051	155,156,782


GOBERNADOR DEL DEPARTAMENTO DEL PUTUMAYO
Gobernador del Departamento del Putumayo


EDWIN GIOVANNY IBARRA VALLEJO
Secretario de Hacienda Departamental


AMPARO MEDINA CHAMORRO
Profesional Especializado de Contabilidad
TP 63.217 T