



GOBERNACION DEL PUTUMAYO
ESTADO DE ACTIVIDAD FINANCIERA, ECONOMICA Y SOCIAL - CONSOLIDADO
A 30 DE SEPTIEMBRE DE 2013

(Cifras en miles de pesos)

Código	Cuentas	PERIODO 2013	PERIODO 2012
	INGRESOS OPERACIONALES	238,141,038	156,880,985
41	Ingresos Fiscales	19,412,893	15,925,453
42	Venta de bienes	5,306	0
43	Venta de Servicios	0	6,170
44	Transferencias	218,722,839	140,949,362
47	Operaciones Interinstitucionales	0	0
	GASTOS OPERACIONALES	144,589,352	129,021,269
51	De administración	35,187,578	34,393,973
52	De Operación	0	36,968
53	Provisiones, Agotamiento, Depreciaciones y	0	0
54	Transferencias	11,720,852	6,346,043
55	GASTO PUBLICO SOCIAL	97,676,080	88,244,285
56	GASTO DE INVERSION SOCIAL	0	0
57	GASTOS DE OPERACIONES	0	0
63	COSTO DE VENTAS	4,842	0
	EXCEDENTE (DEFICIT) OPERACIONAL	93,551,686	27,859,716
48	OTROS INGRESOS	16,312,005	1,889,469
	SALDO NETO DE CONSOLIDACION EN CUENTAS DE RESULTADO	109,863,691	29,749,185
58	OTROS GASTOS	31,223,389	24,036,902
	RESULTADO ANTES DE AJUSTES INFLACION		
	EFFECTO NETO POR EXPOSICION A LA INFLACION		
	PARTICIPACION DEL INTERES MINORITARIO EN LOS RESULTADOS		
	EXCEDENTE (DEFICIT) DEL EJERCICIO	78,640,302	5,712,283

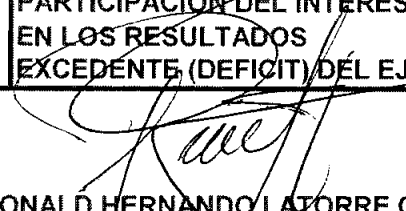

RONALD HERNANDO LATORRE OTAYA
 Secretario de Hacienda encargado de las Funciones
 de Gobernador del Putumayo
 Según Decreto NO. 0262 del 24-09-2013

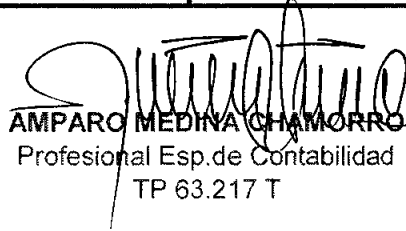

AMPARO MEDINA CHAMORRO
 Profesional Especializado de Contabilidad
 TP 63.217 T

GOBERNACION DEL PUTUMAYO
ESTADO DE ACTIVIDAD FINANCIERA, ECONOMICA Y SOCIAL - CONSOLIDADO
A 30 DE SEPTIEMBRE DE 2013
(Cifras en miles de pesos)

Código	Cuentas	SEPTIEMBRE DE 2013	SEPTIEMBRE DE 2012
	INGRESOS OPERACIONALES	238,141,038	156,880,985
41	Ingresos Fiscales	19,412,893	15,925,453
4105	Tributarios	16,538,602	13,107,123
4110	No Tributarios	2,874,291	2,818,330
4195	Devoluciones y Descuentos	0	0
42	Venta de bienes	5,306	0
4203	Productos alimenticios y bebidas	0	0
4210	Bienes comercializados	5,306	0
43	Venta de Servicios	0.00	6,170.00
4305	Servicios Educativos	0	0
4312	SERVICIOS DE SALUD	0	6,170
4390	Otros Servicios	0	0
4395	Dev.Reb. Y Descuentos en Venta de Servicios	0	0
44	Transferencias	218,722,839	140,949,362
4403	Corrientes del Gobierno Nacional	0	0
4404	Corrientes de la Empresas	0	0
4408	Sistema General de Participación	123,519,802	109,942,145
4413	Sistema General de Regalías	69,682,518	
4421	Sistema General de Seguridad Social en Salud	679,766	1,033,366
4428	Otras Transferencias	24,840,753	29,973,851
47	Operaciones Interinstitucionales	0	0
4705	Fondos Recibidos	0	0
4725	Operaciones de Traspaso de Bienes	0	0
4722	OPERACIONES SIN FLUJO DE EFECTIVO	0	0
	GASTOS OPERACIONALES	144,584,510	129,021,269
51	De administración	35,187,578	34,393,973
5101	Sueldos y Salarios	13,741,131	10,994,665
5102	Contribuciones Imputadas	2,308,371	7,111,545
5103	Contribuciones Efectivas	13,525,551	11,441,200
5104	Aportes Sobre la Nomina	3,706,580	3,641,259
5111	Generales	1,752,562	1,205,304
5120	Impuestos Contribuciones y Tasas	153,383	
52	De Operación	0	36,968
5211	Generales	0	36,968
53	Provisiones, Agotamiento, Depreciaciones y A	0	0
5314	Provision para Contingencias	-	-
5330	Depreciaciones de Propiedades Planta y Equipo	-	-
54	Transferencias	11,720,852	6,346,043
5401	Por Convenios con el Sector Privado	1,553,780	3,663,443
5403	Corrientes al Gobierno Nacional	-	2,682,600
5423	Otras transferencias	10,167,072	-
55	GASTO PUBLICO SOCIAL	97,676,080	88,244,285
5501	Educación	86,255,158	77,514,922
5502	Salud	5,360,469	7,793,771
5503	Agua Potable y Saneamiento Basico	3,229,295	516,011
5504	Vivienda	-	-
5505	Recreación y deporte	382,408	1,782,213
5506	Cultura	200,985	-

5507	Desarrollo Comunitario		605,365
5508	Medio Ambiente	2,247,765	32,003
56	GASTO DE INVERSION SOCIAL	0	0
5601	Salud	-	-
5602	Generales	-	-
57	GASTOS DE OPERACIONES	0	0
5705	Inversión	0	0
5720	Operaciones de Traspaso de Bienes	-	-
63	COSTO DE VENTAS	4,842	0
6305	Servicio Educativos	-	-
6310	Servicios Educativos	4,842	-
	EXCEDENTE (DEFICIT) OPERACIONAL	93,556,528	27,859,716
48	OTROS INGRESOS	16,312,005	1,889,469
4805	Financieros	2,433,884	154,207
4807	Utilidad por el Metodo de Participación	-	-
4808	Otros Ingresos Ordinarios	3,453,959	1,903
4810	Extraordinarios	61,755	21
4815	Ajustes de Ejercicios Anteriores	10,362,407	1,733,338
	SALDO NETO DE CONSOLIDACION EN Cuentas de Resultado	109,868,533	29,749,185
58	OTROS GASTOS	31,223,389	24,036,902
5801	Intereses	-	-
5802	Comisiones	4,811	4,455
5805	Financieros	31,720	3,805
5808	Otros Gastos Ordinarios	175,054	5,163
5810	Extraordinarios	19,575	-
5815	Ajustes de ejercicios anteriores	30,992,229	24,023,479
	RESULTADO ANTES DE AJUSTES INFLACION PARTICIPACION DEL INTERES MINORITARIO EN LOS RESULTADOS	78,645,144	5,712,283
	EXCEDENTE (DEFICIT) DEL EJERCICIO	78,640,302	5,712,283


RONALD HERNANDO LATORRE OTAYA
 Secretario de Hacienda encargado de las Funciones de
 Gobernador del Putumayo
 Segun Decreto No. 0262 del 24-09-2013


AMPARO MEDINA CHAMORRO
 Profesional Esp. de Contabilidad
 TP 63.217 T