




GOBERNACION DEL PUTUMAYO
ESTADO DE ACTIVIDAD FINANCIERA, ECONOMICA Y SOCIAL - CONSOLIDADO
A 30 DE SEPTIEMBRE DE 2012

(Cifras en miles de pesos)

Código	Cuentas	PERIODO 2012	PERIODO 2011
	INGRESOS OPERACIONALES	156,880,985	232,073,899
41	Ingresos Fiscales	15,925,453	17,933,281
42	Venta de bienes	0	0
43	Venta de Servicios	6,170	0
44	Transferencias	140,949,362	214,140,618
47	Operaciones Interinstitucionales	0	0
	GASTOS OPERACIONALES	129,021,269	137,771,579
51	De administración	34,393,973	33,223,851
52	De Operación	36,968	542,024
53	Provisiones, Agotamiento, Depreciaciones y	0	0
54	Transferencias	6,346,043	6,140,930
55	GASTO PUBLICO SOCIAL	88,244,285	97,864,774
63	COSTO DE VENTAS	0	0
	EXCEDENTE (DEFICIT) OPERACIONAL	27,859,716	94,302,320
48	OTROS INGRESOS	1,889,469	13,535,908
	SALDO NETO DE CONSOLIDACION EN CUENTAS DE RESULTADO	29,749,185	107,838,228
58	OTROS GASTOS	24,036,902	21,322,806
	RESULTADO ANTES DE AJUSTES INFLACION		
	EFFECTO NETO POR EXPOSICION A LA INFLACION		
	PARTICIPACION DEL INTERES MINORITARIO EN LOS RESULTADOS EXCEDENTE (DEFICIT) DEL EJERCICIO	5,712,283	86,515,422


RONALD HERNANDO LATORR OTAYA
 secretario Delegatario Con Funciones de
 Gobernador del Putumayo Según Decreto de
 encargo No. 0301 del 28 Sep/2012



RONALD HERNANDO LATORR OTAYA
 Secretario de Hacienda


AMPARO MEDINA CHAMORRO
 Profesional Especializado de Contabilidad


GOBERNACION DEL PUTUMAYO
ESTADO DE ACTIVIDAD FINANCIERA, ECONOMICA Y SOCIAL - CONSOLIDADO
A 30 DE SEPTIEMBRE DE 2012
(Cifras en miles de pesos)

Código	Cuentas	SEPTIEMBRE DE 2012	SEPTIEMBRE DE 2011
	INGRESOS OPERACIONALES	156,880,985	232,073,899
41	Ingresos Fiscales	15,925,453	17,933,281
4105	Tributarios	13,107,123	14,574,070
4110	No Tributarios	2,818,330	3,359,211
4120	Ingresos por Fondos Especiales	-	-
42	Venta de bienes	0	0
4203	Productos alimenticios y bebidas	0	0
4210	Bienes comercializados	0	0
43	Venta de Servicios	6,170.00	0.00
4305	Servicios Educativos	0	0
4312	SERVICIOS DE SALUD	6,170	0
4390	Otros Servicios	0	0
44	Transferencias	140,949,362	214,140,618
4403	Corrientes del Gobierno Nacional	0	0
4404	Corrientes de la Empresas	0	0
4408	Sistema General de Participación	109,942,145	131,051,767
4421	Sistema General de Seguridad Social en Salud	1,033,366	285,395
4428	Otras Transferencias	29,973,851	82,803,456
47	Operaciones Interinstitucionales	0	0
4705	Fondos Recibidos	0	0
4725	Operaciones de Traspaso de Bienes	0	0
4722	OPERACIONES SIN FLUJO DE EFECTIVO	0	0
	GASTOS OPERACIONALES	129,021,269	137,771,579
51	De administración	34,393,973	33,223,851
5101	Sueldos y Salarios	10,994,665	11,724,922
5102	Contribuciones Imputadas	7,111,545	6,756,407
5103	Contribuciones Efectivas	11,441,200	10,196,446
5104	Aportes Sobre la Nomina	3,641,259	3,471,013
5111	Generales	1,205,304	1,075,063
5120	Impuestos Contribuciones y Tasas	-	0
52	De Operación	36,968	542,024
5211	Generales	36,968	542,024
53	Provisiones, Agotamiento, Depreciaciones y A	0	0
5314	Provision para Contingencias	-	-
5330	Depreciaciones de Propiedades Planta y Equipo	-	-
54	Transferencias	6,346,043	6,140,930
5401	Por Convenios con el Sector Privado	3,663,443	3,604,653
5403	Corrientes al Gobierno Nacional	2,682,600	-
5423	Otras transferencias	-	2,536,277
55	GASTO PUBLICO SOCIAL	88,244,285	97,864,774
5501	Educación	77,514,922	85,623,572
5502	Salud	7,793,771	9,217,699
5503	Agua Potable y Saneamiento Basico	516,011	522,976
5504	Vivienda	-	-
5505	Recreación y deporte	1,782,213	903,295
5506	Cultura	-	256,464
5507	Desarrollo Comunitario	605,365	1,340,768
5508	Medio Ambiente	32,003	-

56	GASTO DE INVERSION SOCIAL	0	0
5601	Salud	-	-
5602	Generales	-	-
57	GASTOS DE OPERACIONES	0	0
5705	Inversión	-	0
5720	Operaciones de Traspaso de Bienes	-	-
63	COSTO DE VENTAS	0	0
6305	Servicio Educativos	-	-
6310	Servicios Educativos	-	-
	EXCÉDENTE (DEFICIT) OPERACIONAL	27,859,716	94,302,320
48	OTROS INGRESOS	1,889,469	13,535,908
4805	Financieros	154,207	1,552,719
4807	Utilidad por el Metodo de Participación	-	-
4808	Otros Ingresos Ordinarios	1,903	1,341,615
4810	Extraordinarios	21	2,800,048
4815	Ajustes de Ejercicios Anteriores	1,733,338	7,841,526
	SALDO NETO DE CONSOLIDACION EN CUENTAS DE RESULTADO	29,749,185	107,838,228
58	OTROS GASTOS	24,036,902	21,322,806
5801	Intereses	-	-
5802	Comisiones	4,455	5,319
5805	Financieros	3,805	88,148
5808	Otros Gastos Ordinarios	5,163	-
5810	Extraordinarios	-	-
5815	Ajustes de ejercicios anteriores	24,023,479	21,229,339
	RESULTADO ANTES DE AJUSTES INFLACION EFECTO NETO POR EXPOSICION A LA INFLACION	5,712,283	86,515,422
4905	Corrección Monetaria	0	0
	PARTICIPACION DEL INTERES MINORITARIO EN LOS RESULTADOS EXCÉDENTE (DEFICIT) DEL EJERCICIO	5,712,283	86,515,422


RONALD HERNANDO LATORRE OTAYA
 secretario Delegatario Con Funciones de Gobernador
 del Putumayo Según Decreto de encargo No. 0301 del
 28 Sep/2012


RONALD HERNANDO LATORRE OTAYA
 Secretario de Hacienda


AMPARO MEDINA CHAMORRO
 Profesional Especializado de Contabilidad
 T.P 63-217 T